

RÉSULTATS EXAMENS

Années	Nombre à l'entrée en formation	Nombre présentés à l'examen		Nombre reçus à l'examen	
		Nombre	soit %	Nombre	soit %
2017/2018	8	8	soit 100 %	7	soit 87,5 %
2018/2019	7	6	soit 85,71 %	5	soit 83,3 %
2019/2020					
2020/2021	15	13	86.6%	10	Soit 76.92 %
2021/2022	25	24	96%	23	Soit 95.83 %

ENQUÊTE DE SATISFACTION

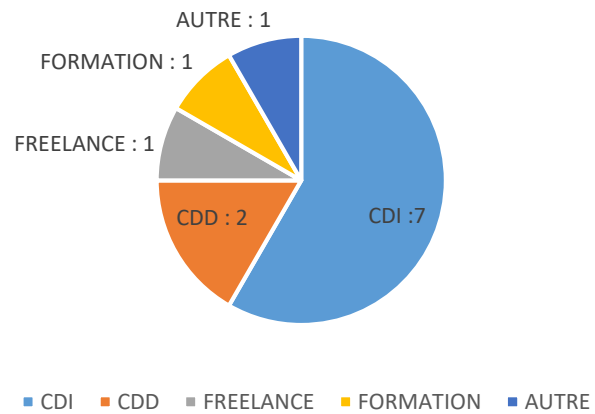
Années	Nombre de stagiaires	Nombre de retour des enquêtes	Nombre de stagiaires satisfaits ou très satisfaits sur au moins 14 critères sur 17	
			Nombre	soit %
2018	8	8	5	soit 62,5 %
2019	6	6	4	soit 66,6 %
2021	13	11	11	Soit 100 %
2022	24	22	22	Soit 100 %

RUPTURE EN COURS DE FORMATION

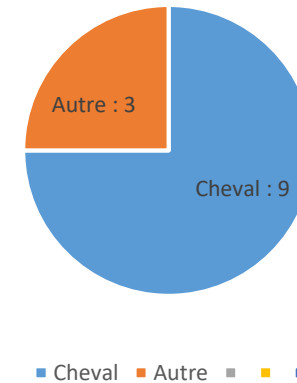
Année	RUPTURE DE CONTRAT			RUPUTRE EN COURS DE FORMATION		Arrêt en cours de formation pour travailler dans le même métier		Arrêt en cours pour autres activités pro ou formation		Arrêt Situation inconnue	
	Nouveau contrat	Poursuite FC	Arrêt définitif	Nombre	Pourcentage	Nombre	soit %	Nombre	soit %	Nombre	soit %
2018				8	40%	3	soit 37.5 %	3	soit 37.5 %	2	Soit 25 %
2019				8	44.44%	3	soit 37.5 %	3	soit 37.5 %	2	soit 25 %
2020				3	27.7%	1	soit 33.33 %	1	Soit 33.33 %	1	Soit 33.33 %
2021				0	0%	0		0		0	
22/23	3	0	6	9	34%			6	Soit 100%	0	

FORMATION GROOM ÉQUIN INSERTION PROFESSIONNELLE

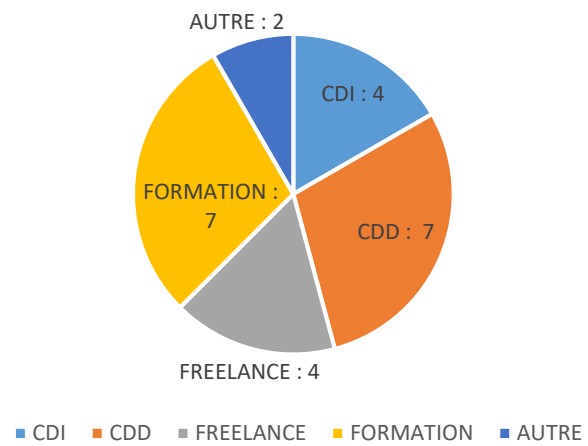
DEVENIR PROMOTION 2021



PROMOTION 2021



DEVENIR PROMOTION 2022



PROMOTION 2022

